

ITUACIÓN DEFICIENCIAS DETERMINADAS: PREVIO DURANTE POSTERIOR

DEPARTAMENTO:	San Marcos	MUNICIPIO:	Malacatán
NOMBRE DEL ESTABLECIMIENTO:	EORM	DIRECCIÓN DEL ESTABLECIMIENTO:	Aldea Nicá
CÓDIGO DEL ESTABLECIMIENTO:	12-15-4227-43	FECHA:	12/06/2024



Foto 1: Aquí podemos observar como quedo el porton principal de la escuela en la parte del frente.



Foto 2: Aquí podemos observar como se ve el porton despues de la reparación por la parte de atrás. Habra mas seguridad para nuestros estudiantes y para el resguardo del mobiliario del establecimiento.



Foto 3: Aquí podemos observar ya el trabajo frinalizado de la reparación del cableado electrico y la colocación de nuevas lamparas para la iluminación del establecimiento.



Foto 4: se puede apreciar la reparación del cableado electrico y como quedo bien ordenado y debidamente cubierto para evitar accidentes con los estudiantes.



Foto 5: Podemos ver aquí como quedo el techo ya cambiado todo bien instalado para evitar filtraciones de agua.






Foto 6: Ya el techado en las aulas a culminado se puede apreciar que todo quedo bien instalado. Los estudiantes no sufriran en el tiempo de lluvia.

Observación: Si es necesario se pueden agregar hojas adicionales y actualizar el número de hojas.


Firma y sello del Presidente de la O.P.F. Padres de Familia




Firma y Sello Director Centro Educativo Público





REGISTRO FOTOGRÁFICO

PROGRAMA DE MANTENIMIENTO DE EDIFICIOS ESCOLARES PÚBLICOS

Ministerio de Educación
GUATEMALA

SITUACIÓN DEFICIENCIAS DETERMINADAS:

PREVIO

DURANTE

POSTERIOR

DEPARTAMENTO:	San Marcos	MUNICIPIO:	Malacatán
NOMBRE DEL ESTABLECIMIENTO:	EORM	DIRECCIÓN DEL ESTABLECIMIENTO:	Aldea Nicá
CÓDIGO DEL ESTABLECIMIENTO:	12-15-4227-43	FECHA:	12/06/2024



Foto7: Aquí se puede apreciar que la instalación del piso granito a quedado terminada.



Foto 8: La parte del piso quedo ya lista para ser utilizado.



Foto 9: El trabajo de pintura en las paredes del establecimiento a concluido podemos apreciar como quedo la presentación de las aulas.



Foto 10: Despues del trabajo de pintura todas las areas se ven de una manera mas agradable. Habra un mejor ambiente de estudio para los alumnos del establecimiento.



Foto 11: La tapadera del pozo ya esta restaurada se ve como nueva.




Foto 12: Aquí podemos ver que ya no habra peligro para los estudiantes ya que la tapadera del pozo a sido restaurada.

Observación: Si es necesario se pueden agregar hojas adicionales y actualizar el número de hojas.


Firma y sello del Presidente de la OPE




Firma y Sello Director-Centro Educativo Público

